

# 1-Arama kutucuğuna "4A işe giriş çıkış bildirgesi" yazılır.

türkiye.gov.tr

4A İşe Giriş Çıkış Bildirgesi |

4A İşe Giriş Çıkış Bildirgesi (Sosyal Güvenlik Kurumu)

4A İşe Giriş Çıkış Bildirgesi Doğrulama (Sosyal Güvenlik Kurumu)

4A İşe Giriş Çıkış Bildirgesi

4A İşe Giriş Çıkış Bildirgesi Doğrulama

e-Hizmet  
Sorgulama, Başvuru hizmetleri. Daha fazla Sonuç...

Çözüm  
Benzer soru ve nizi bize iletin.

Şirket Hizmetleri  
Yetkilisi Olduğunuz Şirket Hizmetleri

Yeni Hizmetler  
e-Devlet Kapısı'na eklenen en yeni hizmetlere bu listeden ulaşın.

Araçlarım (Gerçek Kişi)  
Araçlarınızda özel hizmetler.

Simdi Vergi ve SGK Prim Borçlarını YAPILANDIRMA VAKTI

7326 Sayılı yapılandırma kanununa ilişkin duyuru.

Hizmet Detay >

# 2-Açılan ekranda "Belge Oluştur" butonu seçilir.

türkiye.gov.tr

Sosyal Güvenlik Kurumu  
4A İşe Giriş Çıkış Bildirgesi

Bu hizmeti kullanarak, 4A işe giriş çıkış bilgilerinizi görüntüleyip barkodlu belge oluşturabilirsiniz.

Sigortalı Bilgileri

Sigortalı Adı Soyadı **Mehmet Adem Topkara**

4A İlk İşe Giriş Tarihi 13/07/2009

İşe Giriş Bildirgeleri 01/12/2008, İşten Aynılış Bildirgeleri 01/08/2009, tarihinden sonra işverenler tarafından, zorunlu olarak dijital ortamda vermeye başlandığı için; bu tarihlere önce kağıt ortamında verilen bildireler burada görüntülenememektedir. Burada görüntülenemeyen bildirelerin olmadığı anlamı çıkarılmaması gerekmektedir.

4A İşe Giriş Çıkış Bilgileri


İşe Giriş Tarihi	İşten Çıkış Tarihi	İşyeri Ünvanı	İşyeri Sicil Numarası	İşe Giriş Belgesi	İşten Çıkış Belgesi
05/07/2021	-	KÜRTÜN MESLEK YÜKSEKOKULU	0101100734502900	<b>Belge Oluştur</b>	




ÖNERİLEN HİZMETLER

1. 4A İşe Giriş ve Çıkış Bilgileri

2. Barkodlu Belge

### 3-Açılan ekranda “yazdır” butonu seçilerek “sigorta giriş bildirgesi” yazdırılır.

 **türkiye.gov.tr**  
Devlet Kapısı altyapısı üzerinden sunulmaktadır.

**Geni**   Size nasıl yardım edebilirim? 

**i** Lütfen bu sayfayı doğrudan yazdırmayınız. Belgenin çıktısını almak için, yukarıda bulunan "Dosyayı İndir" düğmesine tıklayarak bilgisayarınıza indirdikten sonra belgeyi yazdırınız.

Bu işlem için yaklaşık 2 dakikanızı ayırmalısınız.

Bu işlem toplam 2 aşamalıdır. Şu anda 2. aşamadasınız.

1. 4A İşe Giriş ve Çıkış Bilgileri

2. Barkodlu Belge

**ÖNERİLEN HİZMETLER**

4A Hizmet Dökümü (Son 6 ay)


4B Hizmet Bilgisi

Sosyal Güvenlik Kayıt Belgesi Sorgulama

SGK Tescil ve Hizmet Dökümü / İşyeri Unvan Listesi

4C Tescil Kaydı

**T.C. SOSYAL GÜVENLİK KURUMU**  
**SİGORTALI İŞE GİRİŞ BİLDİRGESİ**  
(4/1-a-b ve 506 SK GM 20 kapsamındaki sigortalılar için)



Belgenin Doğrulama Kodu: SGK4A01g2fad9c750b805fccc1a

SOSYAL GÜVENLİK SİCİL NUMARASI (T.C.KİMLİK NUMARASI)		Belgenin Mahiyeti	İlk	<input type="checkbox"/>
4	4		Tekrar	<input checked="" type="checkbox"/>

A-SİGORTALININ KİMLİK/ADRES BİLGİLERİ

1	Adı	NÜFUSA KAYITLI OLDUĞU YER	
2	Soyadı	İl	
3	İlk Soyadı	İlçe	
4	Baba Adı	10 Mahalle / Köy	
5	Ana Adı	Cilt No	
6	Doğum Yeri	Aile Sıra No(Hane Kütük)	
7	Doğum Tarihi	(Birey)Sıra No	
8	Yabancı Uyruklu ise Ülke Adı	İKAMETGAH ADRESİ	
	Öğrenim Durumu	Bulvar	
9	Mezuniyet Yılı	Cadde-Sokak	Dış İç Kapı
	Mezuniyet Bölümü	11 Mahalle / Köy	Posta Kodu
		İlçe	İl
		Ev Tel	Cep Tel
		E-posta	

B-SİGORTALININ SOSYAL GÜVENLİK BİLGİLERİ

